
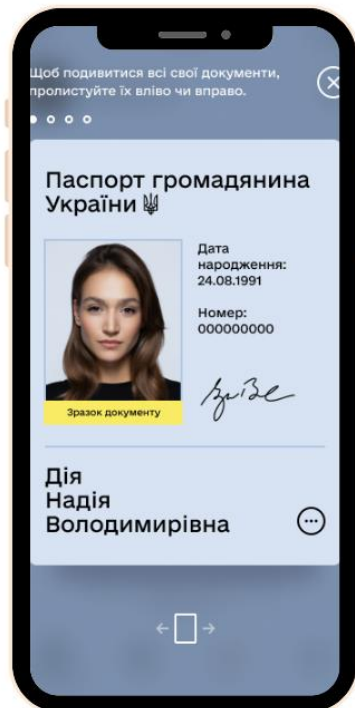


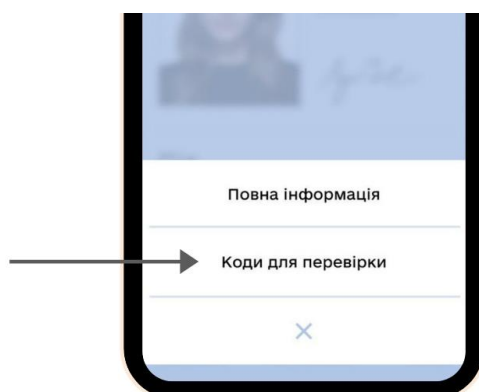
Покрокова інструкція з перевірки електронних цифрових документів

Як перевірити достовірність цифрового документа?

Так відображаються цифрові документи в застосунку Дія



При валідації (підтвердженні віку/особистості) ви можете пересвідчитись за допомогою кодів для перевірки.



Згенеруйте тимчасові коди документа для перевірки, як вказано на скріншоті вище, або ж достатньо просто натиснути на зображення документа й тоді відобразяться тимчасові коди документа. Це унікальні ідентифікатори, які дозволяють звірити документ з відомостями у реєстрі.

Як працює?

QR-код та штрих-код підтверджує дійсність документа в момент перевірки. Строк дії - 3 хвилини. Цього достатньо, щоб відсканувати та перевірити документ.

Яке програмне забезпечення потрібне для сканування?

Ніякого. Будь-який пристрій здатний зчитувати QR- або штрих-коди. Це може бути, до прикладу, смартфон з камерою, підтримкою мережі інтернет та завантаженим застосунком Дія або ж сканер на касі супермаркету або в поштовому відділенні (у разі якщо була попередньо налаштована інтеграція з Дією).


Де знаходиться штрих-код?



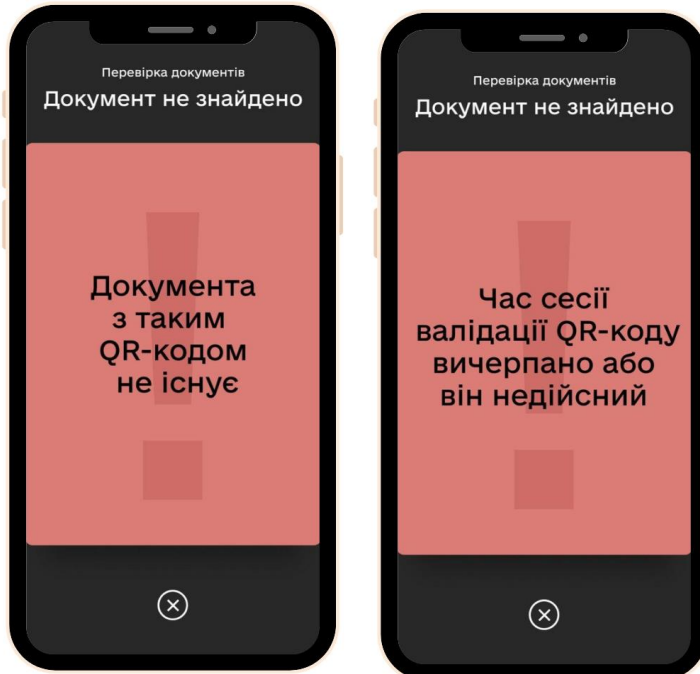
Як відсканувати документ?

Наведіть скануючий пристрій на QR-код або на штрих-код. Після сканування з'явиться спливаюче вікно з підтвердженням даних або сповіщенням про їх відсутність.

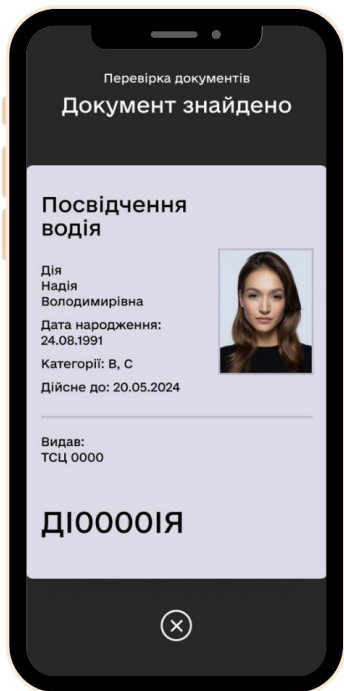
Також в самому застосунку Дія є зчитувач QR-кодів, яким можна зчитати QR-код цифрового документа іншого користувача Дії. Щоб його відкрити, необхідно натиснути на наступну позначку в застосунку:



Якщо перевірка документа шляхом сканування QR-коду здійснювалась за допомогою пристрою зі встановленим на ньому застосунком Дія, то в разі неуспішної валідації документа в застосунку відобразиться наступна інформація:



У разі успішної валідації відобразиться наступне:



Як перевірити документ без сканування?

Важливою є дата останнього оновлення документа в Дії. Знайти її легко - під документом внизу. Переконайтеся, що перед вами не фото і не скріншот. Натисніть на документ, щоб побачити QR-код/штрих-код на іншому боці.



Чи можна приймати скріншот паспорта із застосунку?

Ні, скріншот - не документ. Цифрові версії документів є дійсними виключно в застосунку Дія.